

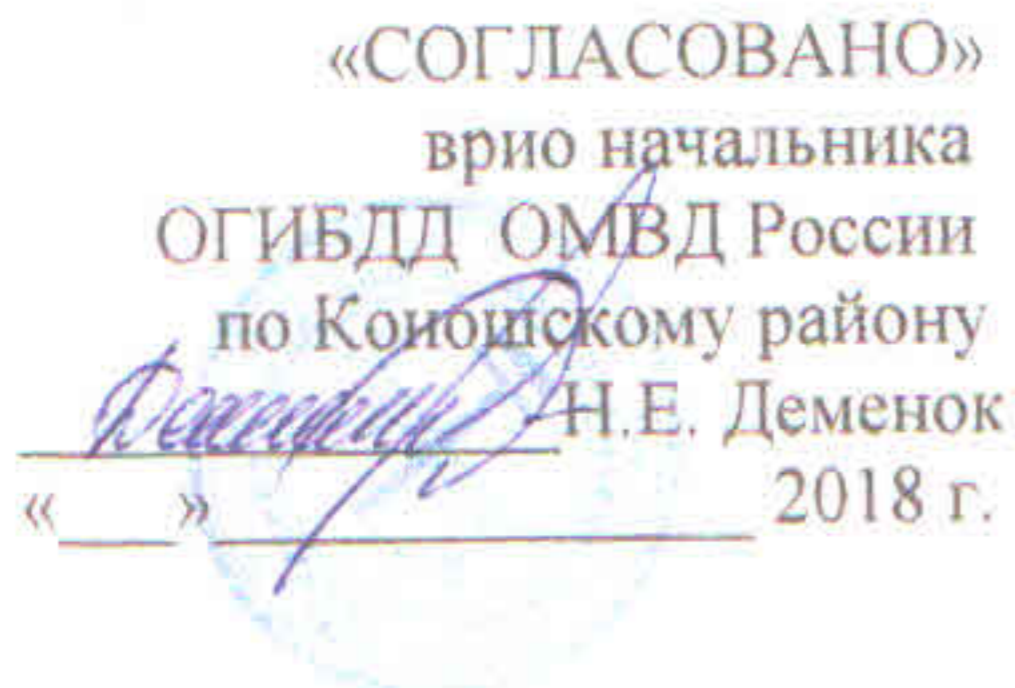
«СОГЛАСОВАНО»
Глава МО «Коношский
муниципальный район»
О.Г.Реутов

« » 2018 г.



«УТВЕРЖДАЮ»
Заведующий МБДОУ
детский сад «Сказка»
Н.Н. Пашкова

« 13 » 2018 г.



«СОГЛАСОВАНО»
врио начальника
ОГИБДД ОМВД России
по Коношскому району

Н.Е. Деменок
« » 2018 г.

ПАСПОРТ

дорожной безопасности образовательного учреждения
муниципального бюджетного дошкольного образовательного
учреждения детский сад «Сказка» (корпус 2: ул. Пионерская, д. 9)
(наименование образовательного учреждения)

2018 г.

Содержание

I. Общие сведения.

II. План-схемы ОУ.

- 1) Схема движения транспортных средств к местам разгрузки и погрузки и рекомендуемые пути движения детей по территории МБДОУ детский сад «Сказка» (корпус №2: ул. Пионерская, д. 9);
- 2) Схема организации дорожного движения в непосредственной близости от МБДОУ детский сад «Сказка»(корпус №2: ул. Пионерская, д. 9) с размещением соответствующих технических средств, маршруты движения детей.

III. Приложение

- 1) План работы с воспитанниками МБДОУ детский сад «Сказка» (корпус №2: ул. Пионерская, д. 9) по предупреждению детского дорожно-транспортного травматизма на 2018-2019 учебный год.

Общие сведения

муниципальное бюджетное дошкольное образовательное учреждение
детский сад «Сказка»

(Наименование ОУ)

Тип ОУ дошкольное учреждение

Юридический адрес ОУ: ул. Свободы, д.38, п.Коноша, Архангельская
обл., 164010

Фактический адрес ОУ: ул. Пионерская, д.9, п.Коноша, Архангельская
обл., 164010

Руководитель ОУ: Заведующий МБДОУ

Надежда Николаевна Пашкова 2-28-05

(фамилия, имя, отчество)

(телефон)

Ответственные работники
муниципального органа
образования

Ведущий специалист УО Н.И. Грибанова

(должность)

(фамилия, имя, отчество)

2-16-08

(телефон)

Ответственные от
Госавтоинспекции

Инспектор по пропаганде ОГИБДДН.П. Савочкина

(должность)

(фамилия, имя, отчество)

2-17-06

(телефон)

Ответственные работники
за мероприятия по профилактике
детского травматизма

Старший воспитатель Н.Н.Рудакова

(должность)

(фамилия, имя, отчество)

2-28-05

(телефон)

Руководитель или ответственный
работник дорожно-эксплуатационной
организации, осуществляющей
содержание УДС

Советник главы МО «Коношское» Ю.П. Лукошков

Количество обучающихся 75

Наличие уголка по БДД 3 - в возрастных группах для воспитанников,
3 - в приёмных для родителей (законных
представителей)

наличие автогородка (площадки) по БДД нет

Режим работы ОУ: 7.00 – 19.00

Телефоны оперативных служб:

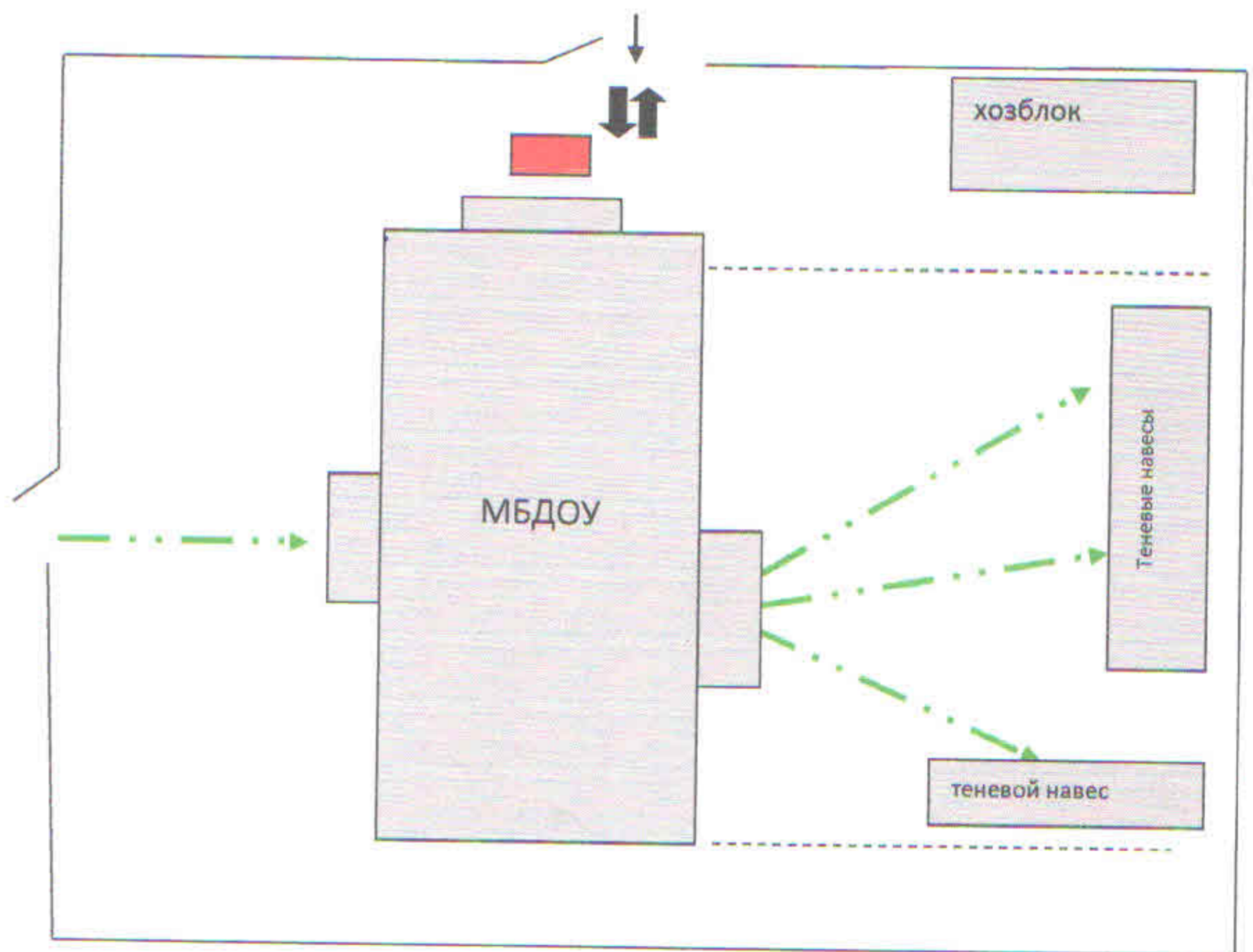
2-15-02, 02 - дежурная часть полиции




03 - скорая помощь

01 - пожарная часть

«УТВЕРЖДАЮ»
Заведующий МБДОУ
детский сад «Сказка»
Н.Н. Пашкова
« 13 » сентября 2018г.

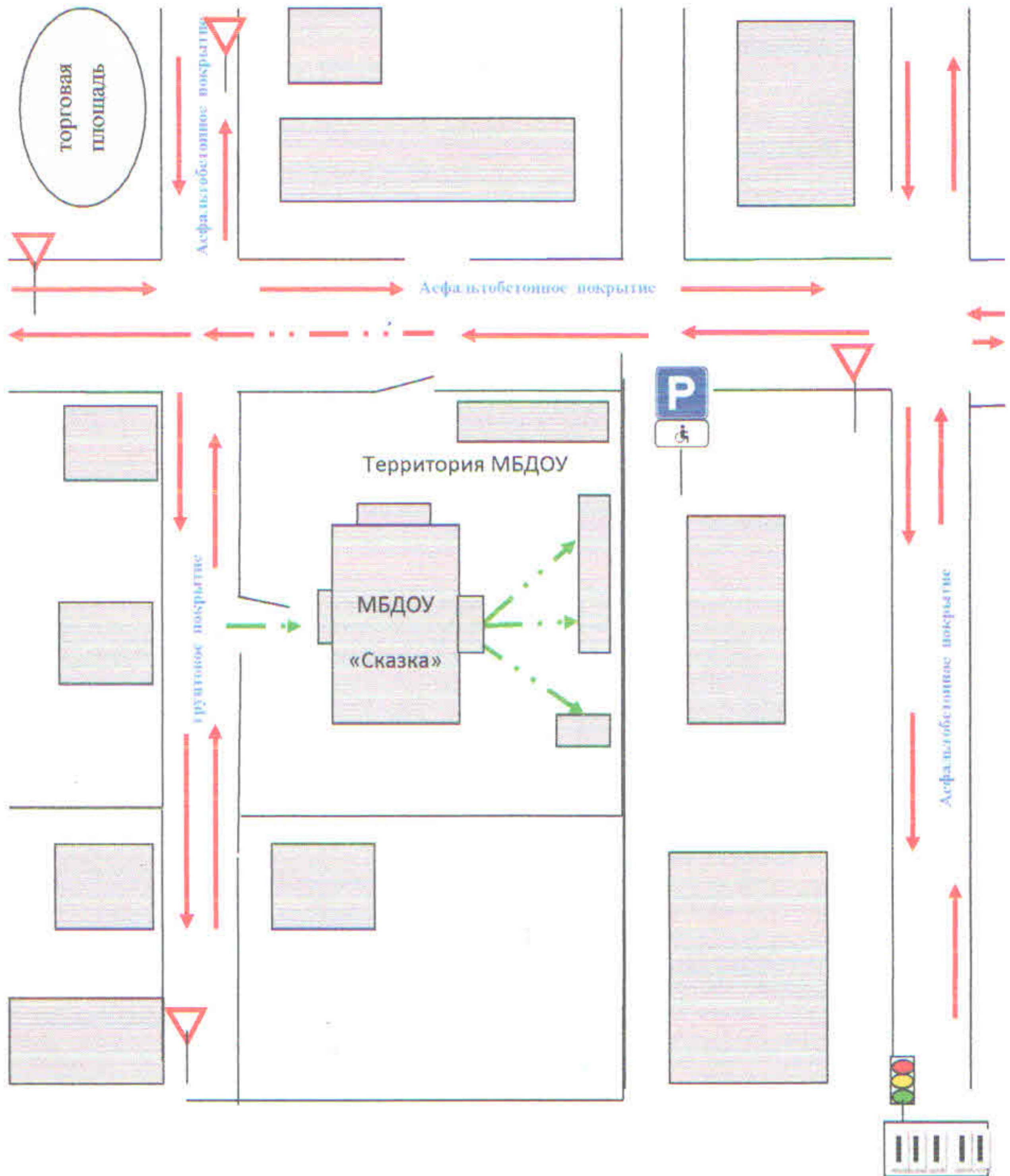
**Схема движения транспортных средств
к местам разгрузки и погрузки и рекомендуемые пути движения детей
по территории МБДОУ детский сад «Сказка»
корпус №2, ул. Пионерская, д. 9.**




Направление движения детей  Въезд/выезд грузовых транспортных средств с 6.00 до 7.00; с 14.00 до 15.00  Место разгрузки/погрузки продуктов 

«УТВЕРЖДАЮ»
 Заведующий МБДОУ
 детский сад «Сказка»
 Н.Н. Пашкова
 «13» июня 2018 г.

**Схема организации дорожного движения
 в непосредственной близости от МБДОУ детский сад «Сказка» с
 размещением соответствующих технических средств, маршруты
 движения детей**



- Направление движения транспортных средств
- Направление движения детей
- Дорожный знак «Парковка»
- Дорожный знак «Уступи дорогу»

УТВЕРЖДАЮ:
Заведующий МБДОУ
детский сад «Сказка»
 Н.Н. Пашкова

План работы
с воспитанниками МБДОУ детский сад «Сказка» п. Коноша, ул. Пионерская, д. 9
по предупреждению детского дорожно-транспортного травматизма
на 2018-2019 уч. год

Месяц	Направление работы	Задачи
Вторая младшая группа		
Сентябрь	Знакомство с улицей	Уточнить представления детей об улице, дороге, тротуаре, о грузовых и легковых автомобилях. Дать элементарные знания о поведении на улице
Октябрь	Наблюдение за светофором	Познакомить детей с работой светофора
Ноябрь	Где можно и где нельзя играть	Познакомить детей с тем, что может произойти, если пойдёшь гулять один
Декабрь	Рассматривание грузового автомобиля	Познакомить детей с основными частями грузового автомобиля (кабина, кузов, дверь, окна, руль); уточнить представления о работе шофёра (управляет автомобилем, перевозит грузы); закрепить представление, полученное на целевой прогулке (грузовая машина перевозит бензин, продукты, кирпичи и т.п.)
Январь	Какие бывают машины	Познакомить детей с различными видами транспорта. Закрепить умение находить нужный цвет по образцу и действовать по сигналу. Закрепить умение находить нужный транспорт по картинке, знать виды транспорта. Уметь действовать по сигналу.
Февраль	Сложи транспорт из частей	Закрепить знания детей о частях знакомых видов транспорт. Закрепить умение детей соотносить части с образцом, развивать память, координации. движений
Март	Какой знак спрятан?	Развивать зрительную память. Закреплять знание дорожных знаков
Май	Поездка на автобусе	Учить детей правильно вести себя в общественном транспорте - автобусе
Средняя группа		
Сентябрь	Вот эта улица, вот этот дом	Дать детям представление об улице. Познакомить их с различными видами домов (жилые дома, учреждения). Учить детей ориентироваться на своей улице, знать свой дом и при необходимости использовать свои знания
Октябрь	Мчатся по улице автомобили	Познакомить детей с различными видами автомобилей (легковые, грузовые), их назначением. Дать

		элементарные представления о том, чем опасен автомобиль для человека
Ноябрь	Помнить обязан любой пешеход	Познакомить детей с понятием «пешеход». Объяснить правила для пешехода, которые необходимо выполнять для безопасности жизни
Декабрь	Проезжая часть	Познакомить детей с проезжей частью и тротуаром, их назначением. Довести до сведения детей, чем опасна проезжая часть для людей
Январь	Проходите, путь открыт	Дать детям сведения о работе светофора. Убедить их в необходимости следовать сигналам светофора и выполнять правила пешехода
Февраль	Если ты — пассажир	Рассказать детям о назначении автобусной остановки, ее расположении. Довести до их сведения правила безопасного поведения в автобусе
Март	Где должны играть дети	В доступной форме объяснить детям, где им следует играть на улице, чтобы обезопасить свою жизнь. Добиться осознанности понимания опасности игр на проезжей части
Апрель	Культура поведения в общественном транспорте	Продолжать знакомить детей с правилами этичного поведения в городском транспорте
Май	Правила дорожного движения	Закрепить знания детей о Правилах дорожного движения (действия пешеходов на сигналы светофоров, где и когда можно переходить улицу, правила поведения на улице). Систематизировать знания детей о различных видах транспорта. Воспитывать культуру поведения на улице
Старшая группа		
Сентябрь	Пора, не пора – не ходи со двора	Уточнить знания детей о правилах поведения на улице: не играть на проезжей части, кататься на велосипеде в дворе или на детской площадке
Октябрь	Город и улицы	Расширить представления детей о городе, строении и разметке улиц. Закрепить имеющиеся знания о правилах передвижения по улицам. Познакомить с «островом безопасности»
Ноябрь	Виды транспорта и спецмашины	Дать детям представление о появлении первых машин. Рассказать о видах транспорта (водный, воздушный, наземный, подземный) и преимуществах при движении спецмашин. Довести до сведения детей понятие «тормозной путь автомобиля» и способствовать осознанию его при

		перебежке перед едущим транспортом
Декабрь	Перекресток и движение	Дать детям представление о перспективе. Убедить их в необходимости соблюдать указания светофора. Познакомить с милиционером-регулирующим и ролью его на улице
Январь	Наблюдение за работой светофора	Закрепить представление детей о том, что светофоры управляют сложным движением транспорта и пешеходов
Февраль	Дорожные знаки	Продолжать знакомить детей с дорожными знаками (запрещающие, предупреждающие и т.п.), их назначением. Расширять представление о том, к чему приводит незнание или несоответствие действий дорожным знакам
Март	Сигнализация машин	Дать знания детям о световых и звуковых сигналах машин, их назначении. Убедить в необходимости реагирования на них. Рассказать о роли знака «Подача звукового сигнала запрещена»
Апрель	Правила поведения в транспорте	Учить детей правилам поведения в общественном и личном транспорте. Способствовать их осознанию
Май	Сотрудники ГАИ	Способствовать осознанному восприятию последствий дорожных происшествий. Рассказать детям о работе сотрудников ГАИ. Познакомить их с дорожным знаком «Пост ГАИ»
Подготовительная группа		
Сентябрь	Знай и выполняй правила уличного движения	Закрепить знания правил уличного движения: люди ходят по тротуарам, переходят улицу по переходам при разрешающем сигнале светофора, детям играть у дорог и на тротуаре нельзя, транспорт ездит по правой стороне мостовой. Закрепить знание назначения сигналов светофора, уметь определять по сигналу светофора, в каком направлении разрешено движение транспорта и людей
Октябрь	Зачем нужны дорожные знаки	Закрепить знания детей о правилах поведения на улице; вспомнить известные дорожные знаки («Пешеходный переход»); познакомить с новыми знаками («зебра», «Внимание», «Осторожно, дети»)
Ноябрь	Говорящие знаки	Учить узнавать дорожный знак по описанию
Декабрь	Улица города	Уточнить и закрепить знание детей о правилах поведения на улице, о различных видах транспорта, о Правилах дорожного движения

Январь	Наблюдение за движением машин и работой водителя	Закреплять знания о назначении знаков «Двустороннее движение», «Пешеходный переход», «Движение пешеходов запрещено». Знакомить с сигнализацией машин, с дорожным знаком «Въезд запрещен». Воспитывать интерес и уважение к труду водителя
Февраль	Наблюдение за работой сотрудника ДПС	Уточнить знания детей о работе сотрудника ДПС, объяснить значение его жестов. Воспитывать внимание, сосредоточенность, умение ориентироваться на сигналы регулировщика
Март	Остановка пассажирского транспорта	Расширять представления детей о пассажирском транспорте, правилах поведения на остановке, в общественном транспорте
Апрель	Опасные участки на пешеходной части улицы	Знакомить детей с опасными ситуациями, которые могут возникнуть на отдельных участках пешеходной части улицы, и с соответствующими мерами предосторожности
Май	КВН «Лучший пешеход»	Закреплять знание Правил дорожного движения, дорожных знаков. Воспитывать стремление знать и соблюдать Правила дорожного движения, умение применять их в жизни. Приучать выполнять правила культурного поведения на улице